

**SUD
MOSAÏQUE**

LIVRET D'ACCUEIL

MAJ : 23/05/2024

ATELIER SUD MOSAÏQUE

Des compétences, un savoir-faire et une expérience depuis 2005

Les domaines de formation :

*Mosaïste d'Art
Mosaïste d'Art option Verre
Mosaïste d'Art option Animation d'ateliers
Mosaïste d'Art options Verre et Animation d'ateliers
Réaliser des mosaïques d'art – RS6069 (Certifiante)*

Les objectifs de ces formations :

*Acquisition de nouvelles compétences
Perfectionnement des compétences
Création / reprise d'entreprise*

Les secteurs et domaines d'intervention :

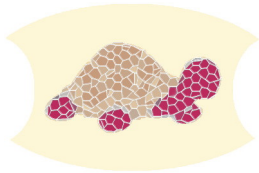
*Création artistique
Décoration d'intérieur
Secteur sanitaire : psychiatrie, ergothérapie, art-thérapie
Secteur animation : animation d'ateliers
Secteur social : personnes au sein de chantiers d'insertion, éducateurs encadrant et animant des chantiers d'insertion
Secteur de l'éducation nationale et ministère de la culture : personnel intervenant auprès des scolaires, au sein des musées*

SUD MOSAÏQUE

36 Place Marie Rose Pons, 30132 CAISSARGUES

T : 04 66 67 30 75 – boutiquesudmosaique@gmail.com – www.sudmosaique.com – www.sudmosaique.fr

SIRET : 538 350 976 00030 – Déclaration d'activité Formation continue (Occitanie) : 91 30 03675 30



**SUD
MOSAÏQUE**

LIVRET D'ACCUEIL Formations non certifiantes

Bonjour,

Ce livret d'accueil fait partie d'un ensemble de documents d'accueil et d'informations pour les personnes qui s'inscrivent à une formation SUD MOSAÏQUE.

Certains documents vous seront remis avant l'entrée en formation :

- Le programme de formation,
- Les horaires de formation,
- Les procédures d'évaluation de la formation,
- La sanction de la formation.
- Le règlement intérieur de l'atelier. Il est également accessible dans l'atelier.
- Une convention de formation ainsi qu'un contrat de formation ont été signés en amont.

Ce livret d'accueil vous présente :

L'atelier :

- Situation géographique – Comment y venir
- Activités
- Locaux et équipements
- Matériaux et outils
- Espace Pause
- Ressources documentaires
- Les consignes de sécurité

Les modalités d'accessibilité et d'adaptabilité

Les modalités pédagogiques,

Les prérequis aux formations non certifiantes,

Un rappel des procédures d'évaluation des formations non certifiantes.

Modalités pour éviter l'abandon

Procédures de recours

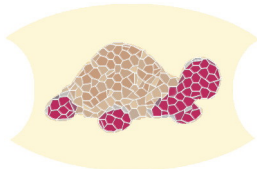
Nathalie BRENZA
Artisan d'art - formateur

SUD MOSAÏQUE

36 Place Marie Rose Pons, 30132 CAISSARGUES

T : 04 66 67 30 75 – boutiquesudmosaique@gmail.com – www.sudmosaique.com – www.sudmosaique.fr

SIRET : 538 350 976 00030 – Déclaration d'activité Formation continue (Occitanie) : 91 30 03675 30



**SUD
MOSAÏQUE**

L'ATELIER

L'atelier SUD MOSAÏQUE a été créé en 2005 par Jacques et Elisabeth ALLAIN, mosaïstes. En 2014, Nathalie BRENZA reprend l'activité. Artisan mosaïste et vitrailliste, elle est également formatrice.

L'atelier SUD MOSAÏQUE est déclaré en Préfecture du Gard, Région Languedoc- Roussillon (Occitanie) sous le N° de déclaration d'activité Formation Continue : 91 30 03675 30.

Il est labellisé « DATADOCK » depuis le 5 octobre 2017, labellisé ICPF&PSI depuis juin 2020.

Il est certifié QUALIOPi depuis le 4 décembre 2020 (Certificat B00788 – ICPF)

Situation géographique – Comment y venir :

Adresse : 36 Place Marie Rose Pons – 30132 CAISSARGUES
Coordonnées GPS : latitude = 43.7960739 - Longitude = 4.3783813

Par la route :

Venant d'Arles (A54 – E80) : Sortie 2 Garons

Au rond-point, prendre à gauche D442a et continuer sur 1,4 km

- Au rond-point, prendre à gauche D442 et continuer sur 1,3 km
- Au rond-point, prendre à droite D42 et continuer sur 1,8 km
- Entrer dans Caissargues et continuer D42 jusqu'au rond-point du Chemin des Canaux.
- Au rond-point, prendre la 3ème sortie sur la D42 jusqu'au rond-point Fonfonne Guillaume.
- Au rond-point, prendre la 3^{ème} sortie Rue du Labadou.
- Au stop, prendre à droite Rue du Saquetoun sur 85 m.
- Arrivée Place Marie Rose Pons.

Venant de Montpellier (A9 – A54) : Sortie 1 Nîmes-Centre

Au rond-point Rond-point de la 1ère Division Française Libre, prendre à gauche D42 (Dir. Caissargues) et continuer sur 800 m

- Au rond-point Rond-point Fanfonne Guillaume, prendre 1^{ère} sortie Rue du Labadou.
- Au stop, prendre à droite Rue du Saquetoun sur 85 m.
- Arrivée Place Marie Rose Pons.

Accès à partir de Nîmes par **tram-bus ligne 1** (arrêt Intermarché Caissargues).

L'atelier est situé sur la place centrale de Caissargues.

Activités :

Formations, stages loisirs

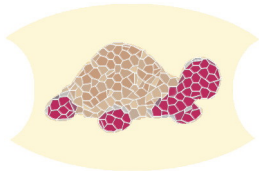
SUD MOSAÏQUE vous propose des formations dans les domaines suivants :

SUD MOSAÏQUE

36 Place Marie Rose Pons, 30132 CAISSARGUES

T : 04 66 67 30 75 – boutiquesudmosaique@gmail.com – www.sudmosaique.com – www.sudmosaique.fr

SIRET : 538 350 976 00030 – Déclaration d'activité Formation continue (Occitanie) : 91 30 03675 30



**SUD
MOSAÏQUE**

Mosaïste d'Art
Mosaïste d'Art option Verre
Mosaïste d'Art option Animation d'ateliers
Mosaïste d'Art options Verre et Animation d'ateliers
Réaliser des mosaïques d'art – RS6069 (Certifiante)

Formateur :

Nathalie BRENZA : Doctorat en Biologie, BTS en gestion et organisation de la Qualité en Entreprise, Artisan d'art Mosaïste (depuis 1^{er} juillet 2014) - Formateur avec plus de 15 ans d'expérience. Diplômée MOSAISCHOOL (2016 – 2018) : Formation auprès de Véronique JUAN, Ecole du Frioul – Italie et Formation Vitrail 2015 (Centre international du vitrail, Chartres).

www.sudmosaique.fr

Créations de mosaïques et de vitraux

Nathalie BRENZA crée des mosaïques et vitraux qu'elle expose lors de salons d'Artisanat d'Art ou d'expositions.

Elle crée aussi sur commande.

www.sudmosaique.fr

Vente de matériaux et outillages pour la mosaïque

Vente à l'atelier et sur internet : www.sudmosaique.com

Locaux et équipements :

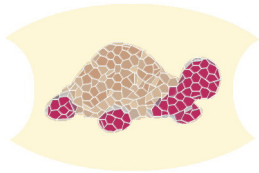


SUD MOSAÏQUE

36 Place Marie Rose Pons, 30132 CAISSARGUES

T : 04 66 67 30 75 – boutiquesudmosaique@gmail.com – www.sudmosaique.com – www.sudmosaique.fr

SIRET : 538 350 976 00030 – Déclaration d'activité Formation continue (Occitanie) : 91 30 03675 30



SUD MOSAÏQUE

L'atelier SUD MOSAÏQUE est situé en rez-de-chaussée surélevé (45 cm au-dessus du niveau de la place sans trottoir). Vous pouvez vous garer sur la place même, jusque devant l'atelier ou dans les rues annexes. Un parking avec places pour véhicules pour handicapés est situé à moins de 250 m de l'atelier.

Une barre d'appui permet l'accès à l'atelier. Une sonnette d'alarme extérieure est positionnée à moins de 1m de hauteur pour les personnes en fauteuils roulants afin de signaler leur présence ainsi que des bandes signalétiques pour les personnes malvoyantes.

Cependant, l'entrée dans l'atelier n'est pas encore accessible à des personnes en fauteuil roulant. En conséquence, dans cette situation, la formation peut se dérouler hors des locaux de SUD MOSAÏQUE sur un poste spécialement aménagé et les échanges par web conférences seront mis en place en complément.

L'atelier a une superficie totale de 62 m². Il est constitué de 3 pièces de plain-pied : 1 pièce dédiée à la vente, 1 pièce dédiée « Atelier Mosaïque » et 1 pièce dédiée « Atelier Vitrail/ Verre ».

Soucieux de répondre au mieux aux attentes du plus grand nombre, nous vous invitons à nous contacter directement afin que nous puissions vous proposer, dans la mesure du possible, une action de formation adaptée (Voir paragraphe « Modalités d'accessibilité et adaptabilité »).

Equipements :

L'atelier peut accueillir jusqu'à 4 stagiaires en mosaïque et 4 personnes en vitrail ou travail du verre. Les postes peuvent s'adapter à l'activité : position haute pour le vitrail, position normale pour la mosaïque.

Un tableau est à disposition.

1 PC Windows, wifi – Internet

Matériaux et outils :

Le stock de matériaux de l'atelier est mis à disposition des stagiaires pour leurs créations à savoir : Emaux de Briare, Grès cérame, pâtes de verre, plaques de verre, divers matériaux en verre, marbres, smalts vénitiens, Litovi, supports en bois, supports en polystyrènes, plaques d'ardoise, ciments joints, mortiers, pigments et ocres, colles, filets de fibre de verre...

L'outillage et les protections (gants, lunettes) de l'atelier sont mis à disposition des stagiaires. Ainsi :

- Chaque poste en mosaïque comprend : pinces, (pinces adaptées pour personnes ayant des problèmes de préhension et pression des mains), colle, pinceaux, tranchet, martelines (de différents poids), bols pour ciment et mortier, spatules, estèques, bac à sable portatif.

- Chaque poste pour le travail du verre comprend : coupe verre, pinces à séparer, pinces à gruger, ciseaux à gabarits, meuleuse, tapis de coupe.

Les fournitures pour dessin sont également à disposition notamment papier à gabarits, feuilles carbone, papier calque, papier Kraft.

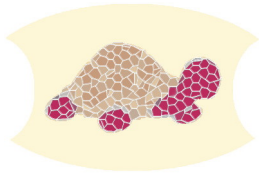
Les fournitures administratives sont également à disposition et comprennent notamment du papier

SUD MOSAÏQUE

36 Place Marie Rose Pons, 30132 CAISSARGUES

T : 04 66 67 30 75 – boutiquesudmosaique@gmail.com – www.sudmosaique.com – www.sudmosaique.fr

SIRET : 538 350 976 00030 – Déclaration d'activité Formation continue (Occitanie) : 91 30 03675 30



**SUD
MOSAÏQUE**

à gabarits, des feuilles de papier carbone, du papier calque et du papier Kraft.

Espace Pause :

Aux pauses sont proposées des boissons chaudes : thé ou café. Un lavabo et un micro-ondes est à disposition pour réchauffer boissons et plats. Cependant, les repas sont à prendre en dehors de l'atelier lors de la pause déjeuner et restent à la charge du stagiaire. Un choix de restauration est proposé sur la place, aux abords directs de SUD MOSAÏQUE : Boulangerie, Bar (restauration), salon de thé (proposant plat du jour), pizzeria (à emporter), snack.

Un coin jardin plain-pied à l'arrière de l'atelier est à disposition.

Ressources documentaires :

Des supports de cours sont délivrés lors de la formation au fil de l'avancement: fiches techniques, exercices,...

Une bibliothèque, regroupant des ouvrages (livres et revues) spécialisés en mosaïque, céramique, métiers d'art, et d'autres proposant des modèles, est mise à disposition de stagiaires en libre consultation.

Des visites dans les musées de la région peuvent être programmées pour illustrer les modules « Historique » et « Traçage des andamenti » : Musée Arles Antique et Musée de la Romanité de Nîmes.

Consignes de sécurité :

Un règlement intérieur est remis à chaque stagiaire dès la signature de la convention de formation. Il y est stipulé toutes les consignes de sécurité en cas d'incendie.

Un extincteur d'incendie est localisé dans l'atelier et est signalé et accessible à toute personne.

L'atelier dispose de deux sorties de secours en plus de l'entrée/ sortie principale: ainsi chaque pièce de l'atelier possède une sortie vers l'extérieur. Tout est notifié au stagiaire dès la visite d'accueil lors du premier jour de formation.

Les numéros de téléphone de secours sont affichés dans l'atelier.

Modalités d'accessibilité et d'adaptabilité :

En amont de la formation, une fiche de renseignements est adressée au stagiaire afin d'évaluer ses compétences initiales, ses objectifs et projet professionnels ainsi que ses différents besoins d'adaptation afin de proposer un contenu et un aménagement de formation répondant au mieux, dans la limite du référentiel de la formation RS6069.

- Rythme de la formation : Planning du temps de formation (découpage de la semaine, de la journée,...)
- Aménagements du poste dans l'atelier : outils adaptés, lampes loupes
- Supports pédagogiques adaptés
- Impératifs d'accessibilité des locaux nécessitant un lieu de formation adapté (en fonction des formations et selon la situation de handicap, les parcours peuvent être aménagés sur demande.
- Souhaits de dates de formation adaptés à votre activité,...

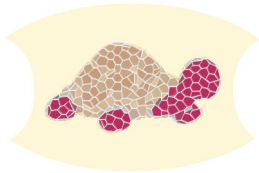
En cas de besoin d'aide, veuillez contacter directement Mme BRENZA, référent Handicap : 04 66 67 30 75 – Email : boutiquesudmosaique@gmail.com

SUD MOSAÏQUE

36 Place Marie Rose Pons, 30132 CAISSARGUES

T : 04 66 67 30 75 – boutiquesudmosaique@gmail.com – www.sudmosaique.com – www.sudmosaique.fr

SIRET : 538 350 976 00030 – Déclaration d'activité Formation continue (Occitanie) : 91 30 03675 30



SUD MOSAÏQUE

L'entrée de l'atelier n'est pas accessible à des personnes en fauteuil roulant. En conséquence, dans cette situation, la formation peut se dérouler hors des locaux de SUD MOSAÏQUE sur un poste spécialement aménagé et les échanges par web conférences seront mis en place en complément.

Nathalie BRENZA est référent Handicap : elle vous indiquera les organismes auprès desquels vous informer et obtenir de l'aide si nécessaire.

Vous trouverez de nombreuses informations, conseils et aides sur ces thèmes auprès de différents organismes tels que :

- = **POLE EMPLOI** : <https://www.pole-emploi.fr>
- = **AGEFIPH** (www.agefiph.fr), L'Agefiph est chargée de soutenir le développement de l'emploi des personnes handicapées. Pour cela, elle propose des services et aides financières pour les entreprises et les personnes.
Antenne locale Occitanie :
Immeuble Antalya - Zac Antigone
119 Avenue Jacques Cartier - CS 19008
34967 Montpellier
9.00 à 12.00 - 14.00 à 17.00
Tel : **0800 11 10 09** (appels et services gratuits)

Nous pouvons mettre à votre disposition le [guide des services et aides financières de l'AGEFIPH](#).

- = **Réseau de CAP EMPLOI** : Les 98 Cap emploi sont des organismes de placement spécialisés (OPS) exerçant une mission de service public. Ils sont en charge de la préparation, de l'accompagnement, du suivi durable et du maintien dans l'emploi des personnes handicapées.

Services proposés aux personnes handicapées :

L'accueil, l'information et le conseil en vue d'une insertion professionnelle durable en milieu ordinaire de travail.

L'accueil, l'information et le conseil des salariés/agents handicapés dans un projet d'évolution professionnelle construit par et avec le travailleur handicapé.

L'accueil, l'information et le conseil des salariés/agents handicapés dans un projet de transition professionnelle interne ou externe afin de prévenir une perte d'emploi pour le travailleur handicapé.

L'élaboration et la mise en œuvre avec la personne d'un projet de formation.

Le soutien dans la recherche d'emploi : mise à disposition d'offres d'emploi, entraînement à la rédaction de lettres de motivation et à l'entretien d'embauche.

La facilitation de la prise de fonction et l'adaptation au poste de travail.

CAP EMPLOI (30) : 183 Rue Guy de Maupassant, 30000 Nîmes

Téléphone : 04 66 68 99 70 / Ouverture : Lundi au vendredi : 9h-12h /14h-17h

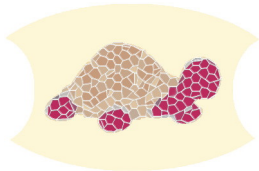
- = **Maison Départementale des Personnes Handicapées (MDPH)** :
Parc Georges Besse - 176 Boulevard Salvador Allende – 30900 NIMES
0800 20 55 88
Accueil : Du lundi au vendredi : 9h-12h / 13h30 – 17h00

SUD MOSAÏQUE

36 Place Marie Rose Pons, 30132 CAISSARGUES

T : 04 66 67 30 75 – boutiquesudmosaique@gmail.com – www.sudmosaique.com – www.sudmosaique.fr

SIRET : 538 350 976 00030 – Déclaration d'activité Formation continue (Occitanie) : 91 30 03675 30



**SUD
MOSAÏQUE**

Modalités pédagogiques :

Les formations délivrées par SUD MOSAÏQUE sont des formations à objectifs professionnels. Elles ont pour objectif de transmettre les compétences indispensables en vue d'une création d'entreprise ou pour acquérir de nouvelles compétences dans le domaine de la décoration, de la création artistique, de l'animation socio-culturelle ou à visée thérapeutique (art-thérapeute, IDE service psychiatrie, ..).

Les sessions de formations non certifiantes ne sont pas planifiées à l'avance : elles sont délivrées sur demande. L'effectif est de 4 personnes au maximum.

Les formations se basent sur la transmission du savoir, savoir-faire et expérience du formateur : Mme Nathalie BRENZA, artisan.

Les personnes concernées par ces formations sont les suivantes :

- Personne en recherche d'emploi
- Personne en réorientation professionnelle
- Personne salariée dans le cadre de la formation continue
- Travailleur indépendant : artisan, professions libérales...

Les formations SUD MOSAÏQUE reposent sur différentes modalités pédagogiques :

Pour les parties théoriques :

- Supports écrits distribués avant chaque module de formation,
- Exercices sur papier à effectuer à l'atelier SUD MOSAÏQUE, exercices à télécharger comme travaux personnels,
- Exercices et corrections, photos des créations réalisées au cours de la formation
- Travaux d'application sur support sable (Formations Mosaïque).

Pour les parties pratiques :

Après chaque partie théorique, un exercice pratique (créations de mosaïques) doit être réalisé par le stagiaire. Celui-ci emportera ses créations en fin de formation.

Tous les matériaux et outils de l'atelier SUD MOSAÏQUE sont mis à disposition du stagiaire pour la réalisation de ses créations, applications des cours théoriques.

Moyens pédagogiques mis à disposition :

Bibliothèque d'ouvrages sur la mosaïque, le vitrail, le travail du verre, des modèles de dessin, tableaux...

Tableau

PC windows, internet wifi

Imprimante, scanner

Ces modalités pédagogiques sont adaptées selon la formation délivrée, selon les compétences et objectifs du stagiaire.

Prérequis pour les formations non certifiantes :

Aucun prérequis n'est demandé. Les stagiaires peuvent intégrer et suivre les formations quel que soit le niveau initial de leurs compétences en mosaïque.

Toute démarche commence par un entretien avec la personne afin de préciser sa demande : ses compétences initiales, ses objectifs professionnels, son projet professionnel, ses disponibilités et ses besoins d'adaptabilité éventuels en formation.

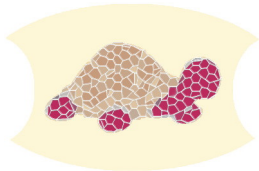
Si la personne a déjà réalisé des mosaïques, il lui sera demandé des photos afin d'évaluer son

SUD MOSAÏQUE

36 Place Marie Rose Pons, 30132 CAISSARGUES

T : 04 66 67 30 75 – boutiquesudmosaique@gmail.com – www.sudmosaique.com – www.sudmosaique.fr

SIRET : 538 350 976 00030 – Déclaration d'activité Formation continue (Occitanie) : 91 30 03675 30



SUD MOSAÏQUE

niveau d'expertise et les compétences déjà acquises ou pas.

Cet entretien peut se dérouler à distance ou sur rendez-vous à l'atelier.

De cet échange, il sera proposé à la personne un programme de formation, une durée, des dates de début et fin ainsi qu'un devis.

Si cela s'avère nécessaire, une orientation vers des services et organismes spécialisés peut-être proposée afin d'aider la personne à préciser son projet de formation.

Procédures d'évaluation des compétences acquises :

Un test d'évaluation de compétences initiales (exercice de taille), avant formation, est appliqué à tout stagiaire au premier jour de la formation, sachant qu'aucun prérequis n'est demandé. Cela fixe les compétences initiales en début de formation. Selon le niveau d'individualisation de la formation suivie (notamment le volume horaire), un test écrit sera appliqué en fin de formation afin d'en établir l'efficacité et l'atteinte des objectifs fixés.

Pour chaque technique étudiée, le stagiaire doit réaliser une mosaïque. Ainsi, tout au long de la formation, Nathalie BRENZA, évalue votre progression tout au long de la réalisation. A chaque fin de journée de formation, un débriefing oral sur les travaux réalisés est effectué afin de pouvoir corriger les erreurs ou réexpliquer les notions non acquises.

Certains modules de la formation s'appuient sur des exercices sur papier. Ces exercices sont corrigés par Nathalie BRENZA en présence du stagiaire.

Des tests écrits sous forme de QCM permettent d'évaluer les compétences des modules théoriques.

Enfin, pour les formations de 450 heures, il est demandé à chaque stagiaire d'élaborer un chantier illustrant la conduite et la réalisation d'une commande client : du pré-projet, devis chiffré, réalisation et facturation finale.

Pour les formations SUD MOSAÏQUE n'étant ni certifiantes, ni diplômantes, une attestation de fin de formation est délivrée à l'issue de la formation tenant compte des compétences acquises par le stagiaire et de son assiduité (présence).

Modalités pour éviter l'abandon de la formation :

Afin d'éviter l'abandon en cours de formation et donner toutes les chances pour un bon apprentissage, les modalités sont les suivantes :

- Individualisation de la formation,
- Les modalités pédagogiques sont adaptées aux besoins de l'apprenant et à son rythme
- Les groupes de formation sont de petits effectifs : 4 stagiaires maximum
- Alternance de théorie et de mise en pratique
- Échanges permanents avec la formatrice
- Choix libre des dessins de mosaïque, des couleurs.

Procédures de recours :

En cas de problème, ne pas hésiter en parler avec la formatrice : une recherche de solution sera toujours la priorité. En cas de difficulté persistante ou de solution non trouvée, le stagiaire peut joindre :

Conformément aux articles L.616-1 et R.616-1 du code de la consommation, SUD MOSAÏQUE a mis en place un dispositif de médiation de la consommation. L'entité de médiation retenue est : SAS CNPM - MÉDIATION - CONSOMMATION.

En cas de litige, le consommateur pourra déposer sa réclamation sur le site :

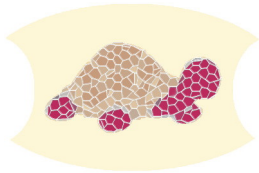
<http://cnpm-mediation-consommation.eu>

SUD MOSAÏQUE

36 Place Marie Rose Pons, 30132 CAISSARGUES

T : 04 66 67 30 75 – boutiquesudmosaique@gmail.com – www.sudmosaique.com – www.sudmosaique.fr

SIRET : 538 350 976 00030 – Déclaration d'activité Formation continue (Occitanie) : 91 30 03675 30



**SUD
MOSAÏQUE**

ou par voie postale en écrivant à
CNPM - MÉDIATION - CONSOMMATION
27, avenue de la Libération – 42400 SAINT-CHAMOND

Si une contestation ou un différend ne peuvent être réglés à l'amiable, le Tribunal de Nîmes sera
seul compétent pour régler le litige.

SUD MOSAÏQUE

36 Place Marie Rose Pons, 30132 CAISSARGUES

T : 04 66 67 30 75 – boutiquesudmosaique@gmail.com – www.sudmosaique.com – www.sudmosaique.fr
SIRET : 538 350 976 00030 – Déclaration d'activité Formation continue (Occitanie) : 91 30 03675 30